

ATH-CK1TW

無線耳機

快速入門指南

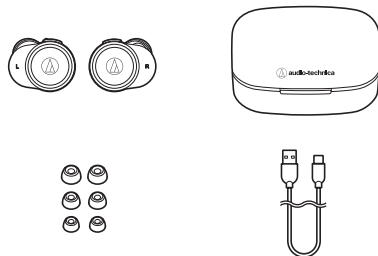
支援資訊

有關本產品的使用方法以及各種問題的故障排除方法，請參閱「鐵三角」網站上的使用說明書。

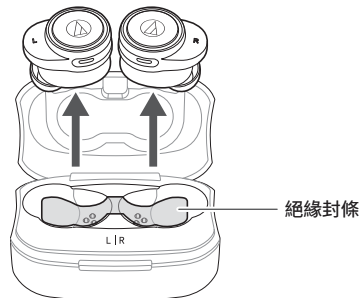
<https://www.audio-technica.com>



包裝內容

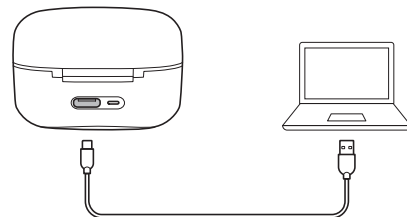


移除絕緣封條



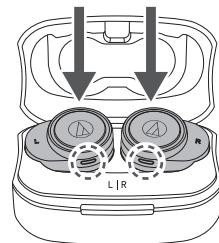
充電

為耳機與充電盒充電



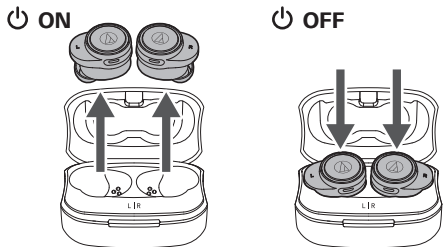
第一次使用時，請先為電池充滿電。
將耳機置於充電盒，以便同時為充電盒及耳機充電。
充電開始時，充電盒的充電指示燈會閃爍白燈。充電完成後，充電指示燈將熄滅。

為耳機充電

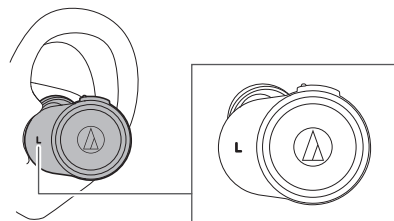


如果您已為充電盒充電，則無需使用USB充電線即可為耳機充電。
充電開始時，耳機的指示燈將亮起白燈。充電完成後，指示燈將熄滅。

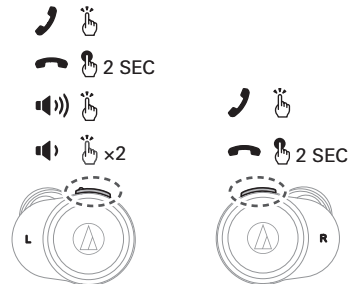
電源開啟／關閉



佩戴耳機



通話

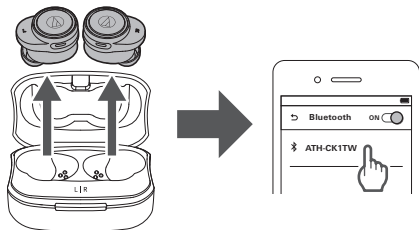


低延遲模式



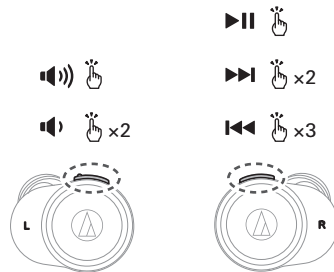
玩遊戲或觀看影片時，可以減少延遲。
(藍牙通訊因容易由於障礙物或無線電波條件的影響而中斷。在此情況下，請關閉此模式。)

配對

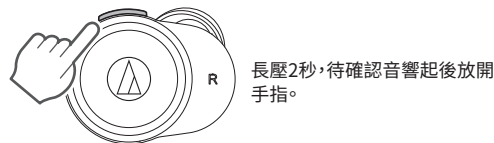


從充電盒中取出耳機，開啟連接的藍牙裝置的藍牙功能，然後從可用裝置清單中選擇本產品。配對完成後，將從耳機播放語音指引。

聆聽音樂



Siri/Google Assistant



- **Bluetooth®** (藍牙) 文字商標和標誌是 Bluetooth SIG, Inc. 擁有的註冊商標，且「鐵三角」公司對此類商標的任何使用均已獲得授權。其他商標和商品名稱屬於各自所有者。
- Siri 是 Apple Inc. 在美國和其他國家/地區的註冊商標。
- 「Google」是 Google LLC 的商標。

Audio-Technica Corporation

2-46-1 Nishi-naruse, Machida, Tokyo 194-8666, Japan

www.audio-technica.co.jp

©2021 Audio-Technica Corporation