

ATH-CKR70TW

無線耳機

快速入門指南

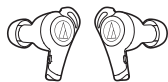
支援資訊

有關本產品的使用方法以及各種問題的故障排除方法，請參閱「鐵三角」網站上的使用說明書。

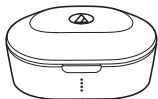
<https://www.audio-technica.com>



包裝內容物／佩戴本產品



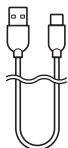
耳機



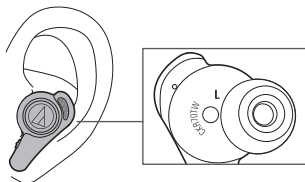
充電盒



耳塞



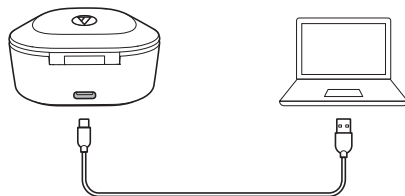
USB充電線



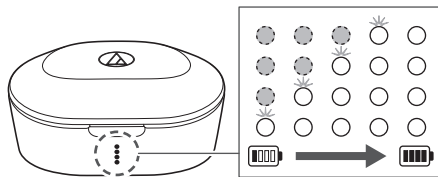
確認左(L)和右(R)耳機，然後將耳機確實裝入耳中。

充電

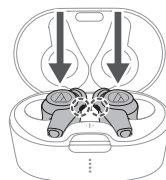
為充電盒充電



充電期間的指示燈顯示

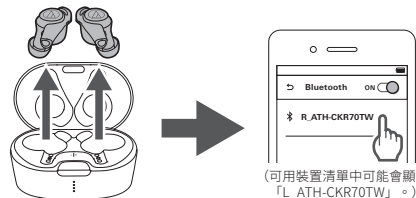


為耳機充電



可以直接使用充電盒為耳機充電。在充電期間，耳機的指示燈會亮起白燈。

配對



(可用裝置清單中可能會顯示「L_ATH-CKR70TW」。)

從充電盒中取出耳機，開啟連接的藍牙裝置的藍牙功能，然後從可用裝置清單中選擇本產品。配對完成後，將從耳機播放語音指引。

開啟／關閉電源

ON

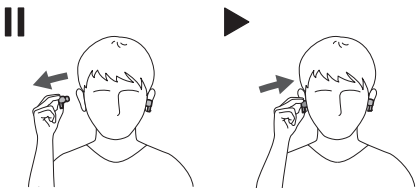


OFF



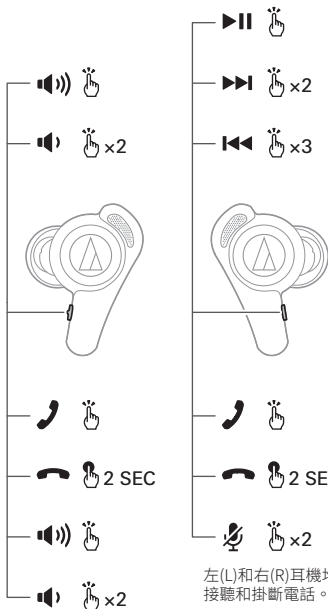
開啟本產品時，抗噪功能會自動開啟。內建麥克風將檢測環境噪音，本產品會輸出有效降低噪音的消除訊號。

耳朵偵測



耳朵偵測功能使用內建感測器來偵測產品何時佩戴以及啟用按鈕和觸控操作。播放音樂時，如果摘下耳機，播放將自動暫停，如果再次戴上耳機，則播放將恢復。（也可以根據需要關閉此功能。）

音樂／電話



左(L)和右(R)耳機均可用於接聽和掛斷電話。

快速外部聲音功能



此功能透過聚焦人聲的方式來增強外界聲音。功能開啟時將自動調低音樂的重播音量。當您要聆聽公交站廣播或人的聲音時，快速外部聲音功能即可發揮效用。

環境聲音控制



本產品內建環境聲音控制特性，可在抗噪功能與外部聲音功能之間進行切換。環境聲音控制的切換順序為抗噪功能（預設）、外部聲音功能，以及環境聲音控制關閉。

智慧型手機App



您可以使用我們提供的智慧型手機App，以提升本產品的使用便利性。

- **Bluetooth**[®]（藍牙）文字商標和標誌是Bluetooth SIG, Inc. 擁有的註冊商標，且「鐵三角」公司對此類商標的任何使用均已獲得授權。其他商標和商品名稱屬於各自所有者。
- 「Google Play」是 Google LLC 的商標。

Audio-Technica Corporation

2-46-1 Nishi-naruse, Machida, Tokyo 194-8666, Japan
www.audio-technica.co.jp
©2020 Audio-Technica Corporation